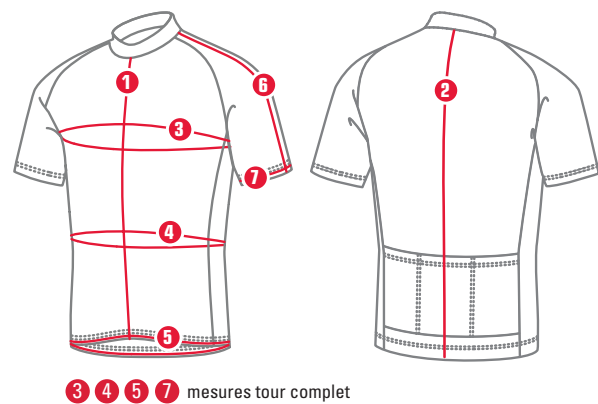


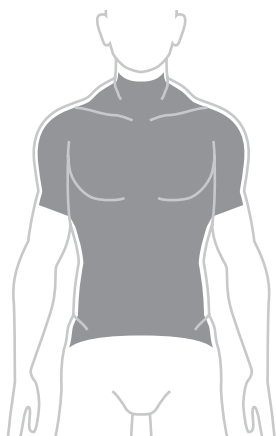
Une série de schémas a été développée pour démontrer l'ajustement général de chaque vêtement, allant du « Elite skin fit » au « Sport fit ».

En plus de décider quelle coupe répond le mieux à vos besoins, veuillez consulter le tableau des grandeurs pour trouver votre taille. Prenez le temps de bien lire et comprendre les différences entre chaque coupe.



**NEXT TO SKIN UNISEXE**

**ELITE SKIN FIT**  
S'ajuste sur le corps comme le Racer Fit mais est fait d'un tissu extensible



**XC RACER FIT UNISEXE**

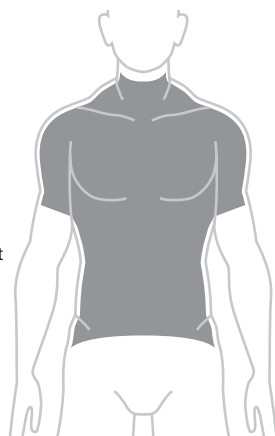


**XC ELITE FIT HOMME**

**ELITE FIT**

2 grandeurs de moins que le ProFit

- 1 1 po plus court
- 2 1/2 po de moins
- 3 4 po plus ajusté
- 4 3 po plus ajusté
- 5 2 po plus ajusté
- 6 Même longueur
- 7 1/2 po plus ajusté



**COUPE DE BASE**



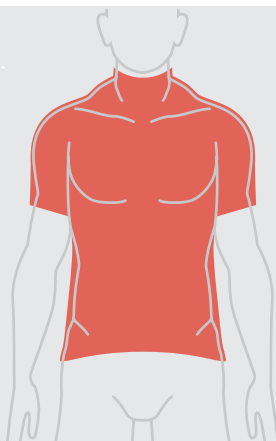
**PROFIT HOMME**



**XC PERFORMANCE FIT UNISEXE**

**PERFORMANCE FIT**

- 1 Longueur au devant
- 2 Longueur au dos
- 3 Tour de poitrine
- 4 Tour de taille
- 5 Tour de l'ourlet
- 6 Longueur de la manche
- 7 Tour de l'ourlet de la manche



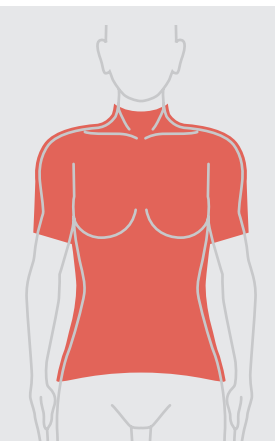
**COUPE DE BASE**



**PROFIT FEMME**

**FEMME PERFORMANCE FIT**

- 1 Longueur au devant
- 2 Longueur au dos
- 3 Tour de poitrine
- 4 Tour de taille
- 5 Tour de l'ourlet
- 6 Longueur de la manche
- 7 Tour de l'ourlet de la manche

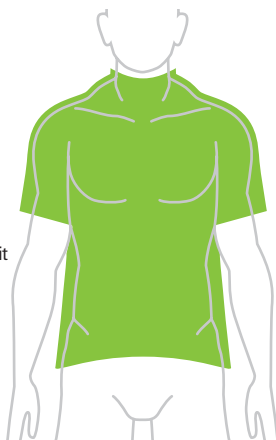


**SEMI-PRO HOMME**

**SPORT FIT**

2 grandeurs de plus que le ProFit

- 1 1/2 po plus long
- 2 1/2 po plus long
- 3 4 po plus grand
- 4 4 po plus grand
- 5 4 po plus grand
- 6 1 po plus longue
- 7 1/2 po plus grand

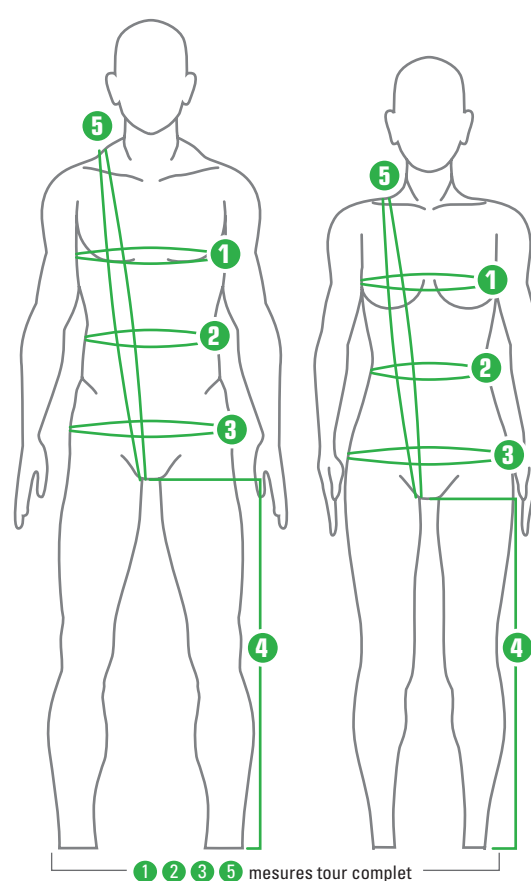
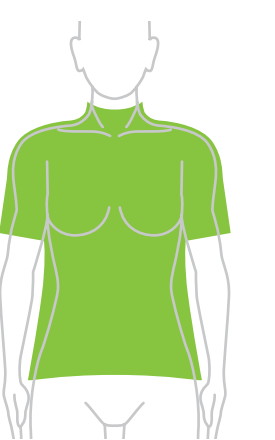


**SEMI-PRO FEMME**

**FEMME SPORT FIT**

1 grandeur de plus que le ProFit

- 1 1 po plus long
- 2 1 po plus long
- 3 2 po plus grand
- 4 3 po plus grand
- 5 2 po plus grand
- 6 1/2 po plus longue
- 7 3/4 po plus grand



1 2 3 5 mesures tour complet

**POINTURES CHAUSSETTES**

POINTURE CHAUSSETTES	POINTURE SOULIERS		
	HOMME	FEMME	EURO
LOUIS GARNEAU			
S	5-7	6-8	36-38
M	7-9	8-10	38-41
L	9-11	10-12	41-44
XL	11-13	12-14	44-48
SM	5-9	6-10	36-41
LXL	9-13	10-14	41-48

**POINTURES COUVRE-CHAUSSURES**

POINTURE COUVRE-CHAUSSURES	POINTURE SOULIERS
S	39 - 40 - 40 1/2 - 41
M	41 1/2 - 42 - 42 1/2 - 43
L	43 1/2 - 44 - 44 1/2 - 45
XL	45 1/2 - 46 - 47 - 48 - 49 - 50

**MESURE D'ENTREJAMBE CUISSARD ET BIB**

TAILLE	MESURE	
	PO	CM
XS	M - 1"	M - 3
S	M - 1/2"	M - 1 1/2
M	MESURE (VARIABLE SELON STYLE)	
L	M + 1"	M + 3
XL	M + 1"	M + 3
XXL	M + 1"	M + 3

\*L'entrejambe est mesuré sur le corps.

**CASQUE ADULTE**

POINTURE	TAILLE CHAPEAU	PO	CM
S	6 1/2 - 7	20 1/2 - 22	52 - 56
M	7 - 7 3/8	22 - 23 1/4	56 - 59
L	7 3/8 - 7 3/4	23 1/4 - 24 1/2	59 - 62

**TAILLES HOMMES**

	3XS		XXS		XS		S		M		L		XL		XXL		3XL	
	PO	CM	PO	CM	PO	CM	PO	CM	PO	CM	PO	CM	PO	CM	PO	CM	PO	CM
1 POITRINE	31-33	79-84	33-35	84-89	35-37	89-94	37-39	94-99	39-41	99-104	41-43	104-109	43-45	109-114	45-47	114-119	47-49	119-124
2 TAILLE	26-27	66-69	27-29	69-74	29-31	74-79	31-33	79-84	33-35	84-89	35-37	89-94	37-39	94-99	39-41	99-104	41-43	104-109
3 HANCHES	31-33	79-84	33-35	84-89	35-37	89-94	37-39	94-99	39-41	99-104	41-43	104-109	43-45	109-114	45-47	114-119	47-49	119-124
4 LONGUEUR JAMBES	29	74	30	76	30	76	31	79	32	81	33	84	33	84	33	84	33	84
5 LONGUEUR CORPS	58	147	60	152	62	157	64	163	66	168	68	173	70	178	71	180	72	183

**TAILLES FEMMES**

	XXS		XS		S		M		L		XL		XXL		3XL	
	PO	CM	PO	CM	PO	CM	PO	CM	PO	CM	PO	CM	PO	CM	PO	CM
1 POITRINE	27-29	69-74	29-31	74-79	31-33	79-84	33-35	84-89	35-37	89-94	37-39	94-99	39-41	99-104	41-43	109-114
2 TAILLE	24-25	61-64	25-26	64-66	26-27	66-69	27-29	69-74	29-31	74-79	31-33	79-84	33-35	84-89	35-37	89-94
3 HANCHES	31-33	79-84	33-35	84-89	35-37	89-94	37-39	94-99	39-41	99-104	41-43	104-109	43-45	109-114	45-47	114-119
4 LONGUEUR JAMBES	28	74	29	74	30	76	31	79	32	81	32	81	32	81	32	81
5 LONGUEUR CORPS	54	137	56	142	58	147	60	152	62	157	64	163	65	165	66	168

\*La mesure aux fesses se prend à 4 po sous la taille.  
\*Les mesures sont prises avec un soutien-gorge sport.

**GRANDEUR FEMME DANS STYLE HOMME**

GRANDEUR FEMME	XXS	XS	S	M	L	XL	XXL	3XL
CORRESPONDANCE HOMME	-	XXS	XS	S	M	L	XL	XXL

**TAILLES ENFANTS • ADO**

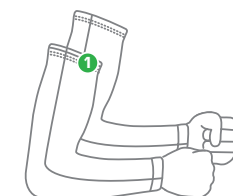
	6 JRXS		8 JRS		10 JRM		12 JRL		14 JRXL	
	PO	CM	PO	CM	PO	CM	PO	CM	PO	CM
POITRINE	24 1/2	61	26 1/2	66	27 1/2	69	29	74	30	76
TAILLE	20 1/2	50	22 1/2	56	23 1/2	58	24 1/2	61	25 1/2	64
HANCHES	24 1/2	61	28	71	29 1/2	74	31	79	32 1/2	81
LONGUEUR JAMBES	20 1/2	51	22 1/2	56	25 1/2	64	28	71	29	74
LONGUEUR CORPS	42	107	47	119	49	124	51	130	55 1/2	140

\*Ces tableaux des grandeurs doivent être utilisés à titre indicatif seulement afin de vous aider à trouver la bonne grandeur. Chaque individu a des mensurations et des préférences uniques. Ces tableaux ne peuvent donc garantir un ajustement parfait.

**TAILLES ARM WARMERS**

	XXS		XS		S		M		L		XL		XXL	
	PO	CM	PO	CM	PO	CM	PO	CM	PO	CM	PO	CM	PO	CM
1 BICEPS	9-10	23-25 1/2	10-11	25 1/2-28	11-12	28-30 1/2	12-13	30 1/2-33	13-14 1/2	33-35 1/2	14 1/2-16	35 1/2-40 1/2	16-17 1/2	40 1/2-43

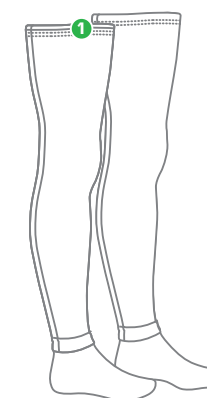
1 mesure tour complet



**TAILLES LEG WARMERS**

	XS		S		M		L		XL		XXL	
	PO	CM	PO	CM	PO	CM	PO	CM	PO	CM	PO	CM
1 CUISSE	19 1/2 - 21	48-53 1/2	21 - 22 1/2	53 1/2- 56	22 1/2 - 24	56-61	24 - 25 1/2	61-63 1/2	25 1/2 - 27	63 1/2-68 1/2	27 - 28 1/2	68 1/2- 71

1 mesure tour complet



**POINTURES GANTS**

POINTURE ADULTE	CIRCONFERENCE DE LA MAIN			
	HOMME		FEMME	
	PO	CM	PO	CM
XS	6 - 7	15 - 18	-	-
S	7 - 8	18 - 20	6 - 7	15 - 18
M	8 - 9	20 - 23	7 - 8	18 - 20
L	9 - 10	23 - 25	8 - 9	20 - 23
XL	10 - 11	25 - 28	-	-

\*Chaque catégorie est conçue pour un ajustement différent sur le corps, en mettant l'accent sur les propriétés et les caractéristiques spécifiques des tissus.